www.TwoSound.net/scouting

De [redacted] rond in z [redacted] en

Zomerkamp
Welpen en Kabouters
*** 2007 ***

Hallo allem□□R□□□□□□□□□R□□□□□□□□Flyz□K□□, ■W

Welke stafleden gaan er mee?

Staf:

René Dols
Fanny Renierkens
Peter Andriessen
Claudia van Sonsbeek
Simone Slangen
Chess patelski
Max Patelski
Sylvie Homblen

Waar gaan we dit jaar naartoe?

Ons adres is:
KLJ Heim
Schulstrasse 18
4370 Raeren
België

Hoe komen we op de kamplocatie?

Vanaf de Slek is het ongeveer 40 minuten rijden naar de kamplocatie. Omdat tegenwoordig veel mensen een navigatiesysteem hebben of zelf de route uitprinten willen we de ouders die brengen of halen vragen aan te geven of ze wel of niet een routebeschrijving van ons willen ontvangen. Wij hebben deze bij ons op de dag van vertrek.

Brengen:

We verzamelen ons Zaterdag 30 juni om 09:30 uur bij de Slek. Rond 10:00 uur hopen we te vertrekken.

Halen:

Vrijdag 6 Juli, omstreeks 11:00 uur zijn de ouders die halen welkom. De sluiting van het kamp vindt op de kamplocatie plaats, dus vanaf daar kan iedereen (na de sluiting!) naar huis vertrekken. De staf zal achterblijven op de kamplocatie om verder op te ruimen, dus houd er rekening mee dat er van de staf niemand terug zal rijden naar de Slek.

ATTENTIE:

Alleen in noodgevallen(!!)
zijn we te bereiken op onderstaande nummers:

René: 06-4 76 76 67 5
Fanny: 06-3 48 63 33 8

Tot slot nog enkele opmerkingen van onze kant:

- Geef uw kind zaterdag 30 juni een lunchpakket mee a..u.b.
- Gebruikt uw kind medicijnen? Geef deze dan, bij het brengen op zaterdag, MET GEBRUIKSAANWIJZING, aan de staf.
- Wanneer een kind iets niet lust, hoeft hij/zij dat niet te eten. Elk kind krijgt aan het begin van het kamp twee "lust-ik-niet-bonnen". Deze kunnen ingewisseld worden tegen boterhammen wanneer een kind het avondeten niet lust.
- Heeft uw kind last van heimwee? Voor bijna alle voorkomende kwaaltjes hebben we een "passend Middeltje" . Als deze niet helpen bellen we meteen!
- Wij hebben een uitgebreide EHBO-kist bij ons. Hierover hoeft u zich dus geen zorgen te maken.
- We verzoeken u om ons niet te bellen tijdens het kamp, alleen in echte noodgevallen.
  Denk maar zo: Geen nieuws is goed nieuws!

Enkele verzoekjes:

- Geef a.u.b. € 3,50 zakgeld aan uw kind mee.
- Geen snoep meegeven a.u.b.. Iedere avond openen we ons snoepwinkeltje waar de kinderen met hun zakgeld snoep kunnen kopen.
- Merk alle kleren goed, ook ondergoed en sokken! Zo heeft u de meeste kans alles terug te krijgen.
- Hang aan elke tas een labeltje, met de naam en speltak van uw kind.

Het kan gebeuren dan uw kind iets kwijtraakt. We zijn namelijk met veel kinderen, en veel kinderen maken nogal wat rommel. Geef daarom zoveel mogelijk oude kleren / spullen mee.

Kampthema:

Het spelen van de kabouters in Bambilië is natuurlijk erg leuk, evenals het spelen van de welpen in de jungle. Maar er zijn nog zoveel onbekende, spannende, mooie en avontuurlijke plekken op deze wereld die we graag willen ontdekken. Daarom gaan wij:

De wereld rond in 7 dagen!

Of het nu "English Breakfast" in Engeland, een beachparty op de Canarische eilanden, de Olympische spelen in Griekenland of goud zoeken in Amerika is, wij gaan het samen allemaal beleven!

Elke dag reizen we samen naar een ander land of werelddeel. In dit thema vinden alle activiteiten van die dag plaats.
Onderstaande landen zullen wij bezoeken:

- Frankrijk
- Griekenland
- Egypte
- Zuid-Afrika
- Amerika
- Canarische Eilanden
- Engeland
- Nederland
- België

Wanneer uw kind thuis leuke spullen heeft die te maken hebben met een van bovenstaande thema's, zijn deze van harte welkom tijdens het kamp. De spullen worden na het kamp natuurlijk weer mee terug genomen.



De bagage:

We hoeven deze niet van tevoren in te leveren en nemen deze gewoon mee als we verzamelen om op kamp te gaan. Als we terugkomen nemen we de bagage ook weer meteen mee.

Wat nemen we mee ??

O – Lunchpakket
O – Een knuffel verplicht!
O – Isomatje (Géén luchtbedden!)
O – Kussen
O – Slaapzak
O – 2 Pyjama's
O – Sloffen / Slippers
O – Muggenstift
O – 4 washandjes
O – 2 kleine handdoeken
O – 1 grote handdoek
O – 7 onderbroeken
O – 7 paar sokken
O – 5 t-shirts
O – Scouting T-shirt
O – Uniform met das
O – korte en lange broeken
O – 2 Truien
O – Sportschoenen
O – Wandelschoenen
O – Laarzen
O – Waterschoenen
O – Badpak / Zwembroek
O – Zaklamp met voldoende batterijen





O – Spelletjes en/of boeken
O – Regenjas
O –Themakleding
O – Beachparty-outfit
O – Pet
O – Bidon / Flesje
O – Zonnebrand
O – Vuilniszak voor vuile was
O – Medicijnen, incl. gebruiksaanwijzing aan de staf geven!
O – Kleine rugzak
O – TOILETSPULLEN: Tandenborstel, Tandpasta, Zeep, Shampoo, Haarborstel, Gel

Nog enkele tips m.b.t. inpakken van de tas / koffer.

- Denk aan een label aan de tas. Schrijf hier de naam en speltak (Welpen / Kabouters) van uw kind op.
- Merk alle kleding en spullen goed!!
- Pak de tas samen met uw kind in, zodat hij/zij tenminste een beetje weet wat hij/zij bij zich heeft.
- Leg de slaapzak en isomatje bovenop in de tas / rugzak. We maken namelijk als eerste de slaapplaats klaar.
- Pak alles in één stevige weekendtas of rugzak in. Geen losse zakken / tassen.
- Doe de bagage van broertjes en/of zusjes niet samen in een tas. Ze vinden het ook leuk om naast een vriendje / vriendinnetje te slapen.